


DELÅRSRAPPORT

1 januari – 31 mars 2021



FÖRSTA KVARTALET

- Nettoomsättningen var 698 MSEK (538)
- Rörelseresultatet uppgick till 103 MSEK (57)
- Resultat före skatt uppgick till 104 MSEK (52)
- Resultat efter skatt uppgick till 81 MSEK (40)
- Resultat per aktie var 2:80 SEK (1:43)

DELÅRSPERIODEN JANUARI – MARS 2021 I SAMMANDRAG

Nettoomsättning, MSEK	698	(538)
Periodens resultat, MSEK	81	(40)
Resultat per aktie, SEK	2:80	(1:43)
Vinstmarginal, %	14,9	(9,6)


VD:S KOMMENTARER TILL KONCERNENS UTVECKLING UNDER PERIODEN

**KONCERNEN**

God tillväxt och stärkt lönsamhet sammanfattar koncernens utveckling under årets inledande kvartal. Samtliga affärsenheter redovisade högre omsättning och bättre resultat än i jämförelseperioden. Liksom under i stort sett hela föregående år hade coronapandemin endast en begränsad negativ påverkan på vår verksamhet. Inom affärsenheten Industrial Solutions ökade projektleveranserna väsentligt och genererade ett bra resultatutfall. Lönsamheten påverkades också positivt av en välbalanserad mix av kundspecifika uppdrag. För affärsenheten Precision Technology medförde medicintekniksektorns fortsatta uppgång i kombination med en successiv stabilisering inom andra områden en hög tillväxt. De nyförvärvade företagen presterade väl och bidrog till lönsamhetsförbättringen. Fordonsindustrins återhämtning hade en god inverkan på flera av företagen inom affärsenheten Industrial Products samtidigt som volymerna ökade även inom andra marknadssegment. Sammantaget för koncernen genererade ovanstående faktorer en bra tillväxt som med hög effektivitet och väl nyttjade resurser i våra verksamheter även resulterade i starka marginaler för perioden. I jämförelse med föregående års första kvartal ökade omsättningen med 30 procent, varav ungefär 24 procent var organisk tillväxt. Rörelseresultatet förbättrades med 82 procent och rörelsemarginalen steg från 10,5 till 14,8 procent. Vinstmarginalen var 14,9 procent.

AFFÄRSENHETEN INDUSTRIAL PRODUCTS

Inom affärsenheten Industrial Products ökade omsättningen med 11 procent medan rörelseresultatet förbättrades med 45 procent jämfört med motsvarande period föregående år. Perioden präglades av en fortsatt god utveckling för företagets egna produkter och en stark återhämtning för leveranser till fordonssektorn. Även



inom andra marknadssegment upplevdes en högre aktivitetsnivå. Tillväxten i kombination med ett effektivt resursutnyttjande stärkte affärsenhetens lönsamhet väsentligt. Hållbarhetsarbetet var högt prioriterat med många affärsenhetens gemensamma aktiviteter kring tillverkningsmetoder, material och cirkularitet. I samarbete med kunder startades också ett antal projekt där hållbarhet är ett av de mest väsentliga affärskriterierna.

AFFÄRSENHETEN INDUSTRIAL SOLUTIONS

Omsättningen inom affärsenheten Industrial Solutions steg med 26 procent medan rörelseresultatet förbättrades med 61 procent i relation till jämförelseperioden. Omfattande projektleveranser och löpande kundspecifika uppdrag gav en god tillväxt i perioden. Tidigare genomförda organisationsförändringar och fortsatt fokuserat arbete med effektivisering i alla led resulterade i stärkt lönsamhet. Berörda marknader utvecklades väl och geografiskt hade affärsenhetens företag stora framgångar i bland annat USA. Flera nya automationsuppdrag inom angränsande verksamhetsområden, bland annat kopplat till batterier för elektriska fordon, har erhållits. Projekten berör flera av affärsenhetens företag och goda samordningsmöjligheter finns. Våra företag begränsas fortsatt i fråga om eftermarknadsarbete och service till följd av coronapandemin. En viss fördröjning i projektavslut har också skett. Vår leveransförmåga är god men i några fall har kunder skjutit på installationer med hänvisning till rådande omständigheter.

AFFÄRSENHETEN PRECISION TECHNOLOGY

Inom affärsenheten Precision Technology redovisades en omsättningstillväxt om 76 procent, varav 35 procent tillkom via förvärv. Rörelseresultatet överträffade jämförelseperiodens med 169 procent. Samtliga företag i affärsenheten rapporterade starka siffror för kvartalet. En fortsatt god utveckling för medicintekniksektorn och flera andra teknikbranscher gav höga volymer med stabila resultatnivåer. Upptart av serieproduktion för nya uppdrag påverkade lönsamheten ytterligare positivt. Föregående kvartals förvärv av Modellteknik och Lasertech innebar, förutom tillskott i omsättning och resultat, utökad teknikkompetens och kapacitet som stärker affärsenheten. Företagen upplevde ett generellt sett stabiliserat marknadsläge även om vissa områden fortsatt påverkas av osäkerheten kopplad till pandemin.

FRAMTIDA UTVECKLING


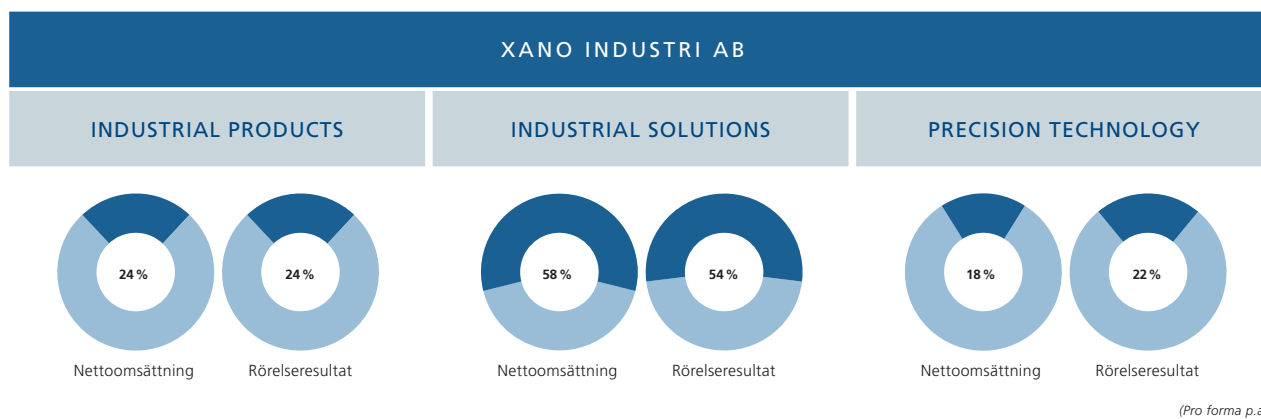
Vi har sett en fortsatt stor spridning av coronavirus runt omkring oss men har internt kunnat hantera situationen väl med förhållandevis få sjukdomsfall inom koncernen som följd. Vi ser dock fram emot att få uppleva de positiva effekterna av pågående vaccinationer i ett större perspektiv. Trots en hittills begränsad påverkan av pandemin finns det orosmoment. Den tidigare nämnda problematiken kring exempelvis installationer och serviceuppdrag runt om i världen är ett. Materialförsörjningen är ett annat. Generellt sett har det senare så här långt inte berört någon av våra affärsenheter i högre utsträckning.

I närtid ser läget således fortsatt ljus ut för koncernen som helhet. Vårt målinriktade arbete med strategisk försäljning har varit framgångsrikt. Ett medvetet fokus på hållbara affärer i långsiktiga samarbeten med utvalda kunder har givit oss en stabil verksamhetsbas. Vi har lyckats ta affärer inom nya verksamhetsområden och flyttat fram våra positioner på flera geografiska marknader, vilket skapar potential för ytterligare tillväxt. Som exempel har vi under den senaste tiden haft en ökad försäljning utanför Europa och ser nu över möjligheterna att förstärka vår närvaro på bland annat den nordamerikanska marknaden. Vi har inlett samarbeten med aktörer relaterade till produktion av batterier till elektriska fordon och utvärderar förutsättningarna för mer omfattande satsningar avseende automationsuppdrag inom detta område. För att möta tillväxten fortsätter vi att investera i maskinkapacitet, lokaler, innovationer och personal. Efter en tids återhållsamhet med investeringar, i synnerhet under 2020, finns det dessutom ett uppdämt behov av förstärkningar inom olika områden. De nyförvärvade företagen Modellteknik och Lasertech har fått en bra start i koncernen. Förutsättningarna för samordningsfördelar är goda och vi ser redan nu påtagliga möjligheter till nya affärer. Detta gäller framför allt systerföretagen inom Precision Technology men även övriga koncernföretag kan dra nytta av den nya kompetensen. Vi fortsätter att löpande utvärdera potentiella förvärvsobjekt för att identifiera ny teknik och kompletterande verksamhetsområden som kan stärka oss inför framtida utmaningar.

Lennart Persson
VD och koncernchef

KONCERNÖVERSIKT

XANO-koncernen utgörs av teknikföretag som erbjuder tillverknings- och utvecklingstjänster för industriprodukter och automationsutrustning. Koncernen finns representerad i Norden, Estland, Nederländerna, Polen, Kina och USA. Verksamheten är uppdelad i affärsenheterna Industrial Products, Industrial Solutions och Precision Technology.





INDUSTRIAL PRODUCTS

Q1 2021 vs Q1 2020: Omsättningen ökade med 11 procent och rörelse-
resultatet förbättrades med 45 procent.

		2021 Q1	2020 Q1	2020 Q1–Q4
Nettoomsättning	MSEK	165	149	551
Rörelseresultat	MSEK	24	16	76
Rörelsemarginal	%	14,4	11,0	13,8

Verksamheten inom Industrial Products omfattar utveckling, tillverkning och försäljning av komponenter och system i plast framställda genom rotationsgjutning, formsprutning och formblåsning. Företagen levererar såväl kundspecifika som egenutvecklade produkter.

INDUSTRIAL SOLUTIONS

Q1 2021 vs Q1 2020: Omsättningen ökade med 26 procent och rörelse-
resultatet förbättrades med 61 procent.

		2021 Q1	2020 Q1	2020 Q1–Q4
Nettoomsättning	MSEK	387	307	1 345
Rörelseresultat	MSEK	54	34	170
Rörelsemarginal	%	14,0	10,9	12,6

Företagen inom Industrial Solutions tillhandahåller egenutvecklade automationslösningar i form av förpackningsmaskiner, ackumulatörer och transportörsystem till livsmedels- och förpackningsindustri. Dessutom genomförs kontraktsuppdrag avseende avancerade industriprodukter i små och medelstora serier.

PRECISION TECHNOLOGY

Q1 2021 vs Q1 2020: Omsättningen ökade med 76 procent, varav 35 procent
tillkom via förvärv. Rörelseresultatet förbättrades med 169 procent.

		2021 Q1	2020 Q1	2020 Q1–Q4
Nettoomsättning	MSEK	147	83	345
Rörelseresultat	MSEK	34	13	56
Rörelsemarginal	%	23,5	15,4	16,3

Precision Technology omfattar företag med komponent- och systemtillverkning genom avancerad skärande bearbetning, lasersvetsning och 3D-printing för framställning av detaljer med mycket höga krav på kvalitet och precision.

Modellteknik ingår från den 2 november 2020. Lasertech ingår från den 1 december 2020.

FINANSIELL INFORMATION OCH ÖVRIGA UPPLYSNINGAR

ALLMÄN INFORMATION

Alla belopp redovisas i miljontal svenska kronor och avser koncernen om inget annat anges. Belopp inom parentes avser motsvarande period föregående år.

OMSÄTTNING OCH RESULTAT

Nettoomsättningen uppgick till 698 MSEK (538). Rörelseresultatet uppgick till 103 MSEK (57), vilket motsvarar en rörelsemarginal på 14,8 procent (10,5). Resultat före skatt var 104 MSEK (52).

AKTIEDATA OCH NYCKELTAL

Resultat per aktie uppgick till 2:80 SEK (1:43). Eget kapital per aktie var 39,48 SEK (30:36). Genomsnittligt antal utestående aktier uppgick under året till 28 992 541. Soliditeten var 44 procent (39) vid periodens slut. Medelantalet anställda uppgick till 1 125 (1 101).

VIKTIGA HÄNDELSE R UNDER PERIODEN

De negativa konsekvenserna av coronapandemin har varit fortsatt begränsade för koncernen. Lokala restriktioner har lett till enstaka fall av uppskjutna projektavslut. Inga omfattande störningar har upplevts avseende materialförsörjningen och leveransförmågan är alltjämt god.

HÄNDELSE R EFTER PERIODENS SLUT

Inga enskilda händelser av väsentlig karaktär har inträffat efter periodens slut.

INVESTERINGAR

Nettoinvesteringar i anläggningstillgångar uppgick till 13 MSEK (27), varav 3 MSEK avsåg fastigheter, 8 MSEK maskiner och inventarier samt 2 MSEK nyttjanderättstillgångar.

KASSAFLÖDE OCH LIKVIDITET

Kassaflöde från den löpande verksamheten uppgick under delårsperioden till -79 MSEK (24). Det svagare kassaflödet i förhållande till jämförelseperioden är en följd av ökat rörelsekapital, främst i form av kundfordringar inom samtliga affärsenheter och avtals-tillgångar i den projektrelaterade verksamheten inom Industrial Solutions.

Likvida medel inklusive beviljade men ej utnyttjade krediter uppgick på balansdagen till 683 MSEK (490).

RISKER OCH OSÄKERHETSFAKTORER

Koncernens väsentliga risk- och osäkerhetsfaktorer inkluderar affärsmässiga risker förknippade med kunder och leverantörer samt andra omvärldsfaktorer som t ex prisrisker för insatsvaror. Till detta kommer finansiella risker till följd av förändringar i valutakurser och räntenivåer.

Koncernens verksamhet spänner över många branscher och kundsegment, vilket generellt innebär en god riskspridning. Vår beredskap för omställning med kort varsel är också hög. Den pågående coronapandemin är en risk- och osäkerhetsfaktor som kan medföra betydande konsekvenser för koncernens verksamhet. Medarbetarnas hälsa och säkerhet är vår högsta prioritet och vi efterlever de riktlinjer och rekommendationer som utfärdas av myndigheter i de länder vi verkar. Detta i sig kan innebära begränsningar i våra möjligheter att genomföra installationer och upprätthålla servicen till våra kunder. Samtidigt kan omfattningen av våra kunders behov av produkter och tjänster minska väsentligt. Vidare finns risker bland annat förknippade med materialförsörjning samt inköp av tjänster och transporter. På kort sikt bedöms riskerna relaterade till pandemin vara begränsade. De mer långtgående konsekvenserna av en fortsatt smittspridning och dess effekter på koncernens verksamhet är svåra att överblicka.

En redogörelse för koncernens övriga väsentliga finansiella och affärsmässiga risker återfinns på sidorna 79–80 i årsredovisningen för 2020.

ÅRSSTÄMMA 2021

Årsstämman hålls den 3 juni 2021. Med anledning av den pågående pandemin har styrelsen beslutat att genomföra årsstämman utan fysisk närvaro av aktieägare, ombud och utomstående. Aktieägarna ges före stämman möjlighet att utöva sin rösträtt via post. Stämmohandlingar finns sedan den 5 maj publicerade på webbplatsen www.xano.se.

NÄSTA RAPPORTDATUM

Delårsrapport för perioden 1 januari till 30 juni 2021 avlämnas tisdagen den 13 juli 2021.

Jönköping den 6 maj 2021

Styrelsen

Denna rapport har ej varit föremål för granskning av bolagets revisor.

RAPPORT ÖVER TOTALRESULTAT, KONCERNEN		2021	2020	20/21	2020
(SAMMANDRAG, MSEK)	Not	3 mån jan-mar	3 mån jan-mar	12 mån apr-mar	12 mån jan-dec
Nettoomsättning	2	698	538	2 399	2 239
Kostnad för sålda varor		-522	-421	-1 810	-1 709
Bruttoresultat		176	117	589	530
Försäljningskostnader		-46	-41	-166	-161
Administrationskostnader		-26	-22	-94	-90
Övriga rörelseintäkter		4	8	15	19
Övriga rörelsekostnader		-5	-5	-24	-24
Resultat från andelar i intresseföretag		0	0	0	0
Rörelseresultat		103	57	320	274
Finansiella intäkter		6	4	10	8
Finansiella kostnader		-5	-9	-27	-31
Resultat före skatt	2	104	52	303	251
Skatt	3	-23	-12	-67	-56
Periodens resultat	7	81	40	236	195
<i>– varav hänförligt till moderbolagets aktieägare</i>		<i>81</i>	<i>40</i>	<i>236</i>	<i>195</i>
ÖVRIGT TOTALRESULTAT					
<i>Poster som kan komma att omklassificeras till periodens resultat</i>					
Förändring av säkringsreserv inklusive skatt	4	0	0	4	4
Omräkningsdifferenser	4	13	7	-12	-18
Övrigt totalresultat		13	7	-8	-14
Totalresultat för perioden		94	47	228	181
<i>– varav hänförligt till moderbolagets aktieägare</i>		<i>94</i>	<i>47</i>	<i>228</i>	<i>181</i>
Resultat per aktie, SEK	5	2:80	1:43	8:23	6:86
Resultat per aktie efter utspädning, SEK	5	2:77	1:39	8:14	6:76

RAPPORT ÖVER FINANSIELL STÄLLNING, KONCERNEN		2021	2020	2020
(SAMMANDRAG, MSEK)	Not	31 mar	31 mar	31 dec
TILLGÅNGAR				
Goodwill		628	575	626
Övriga immateriella anläggningstillgångar		37	44	38
Materiella anläggningstillgångar		549	522	547
Nyttjanderättstillgångar		109	129	111
Övriga anläggningstillgångar		3	3	3
Summa anläggningstillgångar		1 326	1 273	1 325
Varulager		345	326	310
Kortfristiga fordringar	6	651	484	484
Likvida medel		269	84	367
Summa omsättningstillgångar		1 265	894	1 161
SUMMA TILLGÅNGAR		2 591	2 167	2 486
EGET KAPITAL OCH SKULDER				
Eget kapital		1 145	847	1 051
Långfristiga skulder		787	705	790
Kortfristiga skulder	7	659	615	645
SUMMA EGET KAPITAL OCH SKULDER		2 591	2 167	2 486

RAPPORT ÖVER FÖRÄNDRINGAR I EGET KAPITAL, KONCERNEN (SAMMANDRAG, MSEK)	2021 31 mar	2020 31 mar	2020 31 dec
Vid årets början	1 051	800	800
Periodens resultat	81	40	195
Övrigt totalresultat	13	7	-14
Totalresultat för perioden	94	47	181
Konvertering av personalkonvertibler	–	–	58
Effekt av emitterat konvertibellån	–	–	7
Avyttring av egna aktier	–	–	5
Totala transaktioner med aktieägare	–	–	70
Vid periodens slut	1 145	847	1 051
– varav hänförligt till moderbolagets aktieägare	1 145	847	1 051

RAPPORT ÖVER KASSAFLÖDEN, KONCERNEN (SAMMANDRAG, MSEK)	Not	2021 3 mån jan-mar	2020 3 mån jan-mar	20/21 12 mån apr-mar	2020 12 mån jan-dec
Rörelseresultat		103	57	320	274
Betald/erhållen ränta och inkomstskatt samt justeringar för poster som inte ingår i kassaflödet		-26	4	14	44
Förändring av rörelsekapital		-156	-37	-35	84
Kassaflöde från den löpande verksamheten		-79	24	299	402
Investeringar					
Förvärv av dotterbolag	8	-2	–	-70	-68
Övriga		-11	-24	-62	-75
Kassaflöde efter investeringar		-92	0	167	259
Kassaflöde från övriga finansieringsverksamheten		-12	-2	28	38
Periodens kassaflöde		-104	-2	195	297
Likvida medel vid periodens början		367	82	84	82
Kursdifferens i likvida medel		6	4	-10	-12
Likvida medel vid periodens slut		269	84	269	367

NOTER, KONCERNEN

■ NOT 1 REDOVISNINGSPRINCIPER

Denna delårsrapport är upprättad i enlighet med IAS 34 Delårsrapportering samt tillämpliga regler i årsredovisningslagen. Koncernen och moderbolaget använder sig av samma redovisningsprinciper såsom de har beskrivits i årsredovisningen för 2020 med undantag av nya eller omarbetade standarder, tolkningar och förbättringar som ska tillämpas från och med 1 januari 2021. De kritiska bedömningarna och källorna till uppskattningar vid upprättande av denna delårsrapport är desamma som i den senaste årsredovisningen.

Koncernen har erhållit statliga stöd för täckande av bland annat permitteringskostnader, sjuklöner, sociala avgifter och pensionskostnader för att minska de ekonomiska effekterna av pandemin. När det är rimligt säkert att stöden erhålls, redovisas dessa som en minskning av kostnaderna under respektive funktion i den period kostnaderna uppstår. Erhållna och beräknade stöd uppgår för delårsperioden till 1 MSEK (2) och för helåret 2020 till 21 MSEK. Beloppet för 2021 innefattar endast stöd för täckande av sjuklönekostnader.

■ NOT 2 NETTOOMSÄTTNING OCH RESULTAT FÖRE SKATT

Nettoomsättning avser intäkter från avtal med kunder. Upplysningar om segment lämnas utifrån ledningens perspektiv, vilket innebär att rapporteringen stämmer överens med hur den presenteras internt. Koncernen rapporterar segmenten Industrial Products, Industrial Solutions och Precision Technology. Verksamheten inom respektive segment beskrivs på sidorna 4-5. Segmenten redovisas enligt samma redovisningsprinciper som koncernen. Marknadsmässiga villkor tillämpas vid transaktioner mellan segmenten.

NETTOOMSÄTTNING OCH UPPDELNING AV INTÄKTER PER SEGMENT (MSEK)	2021 3 mån jan-mar	2020 3 mån jan-mar	2020 12 mån jan-dec
INDUSTRIAL PRODUCTS	165	149	551
Fördelad på geografisk marknad ¹⁾			
Sverige	55	45	187
Övriga Norden	39	34	134
Övriga Europa	70	69	225
Övriga världen	1	1	5
Fördelad på produkttyp			
Egna produkter	56	46	185
Kundspecifik tillverkning	109	103	366
Fördelad på tidpunkt för intäktsredovisning			
Försäljning av vara eller tjänst (vid en tidpunkt)	165	149	551
INDUSTRIAL SOLUTIONS	387	307	1 345
Fördelad på geografisk marknad ¹⁾			
Sverige	90	85	308
Övriga Norden	19	24	65
Övriga Europa	134	152	567
Övriga världen	144	46	405
Fördelad på produkttyp			
Egna produkter	241	180	844
Kundspecifik tillverkning	146	127	501
Fördelad på tidpunkt för intäktsredovisning			
Försäljning av vara eller tjänst (vid en tidpunkt)	169	155	609
Försäljning av tjänst (över tid)	1	2	8
Projekt (över tid)	217	150	728
PRECISION TECHNOLOGY	147	83	345
Fördelad på geografisk marknad ¹⁾			
Sverige	113	68	275
Övriga Norden	1	2	6
Övriga Europa	10	5	20
Övriga världen	23	8	44
Fördelad på produkttyp			
Egna produkter	0	1	2
Kundspecifik tillverkning	147	82	343
Fördelad på tidpunkt för intäktsredovisning			
Försäljning av vara eller tjänst (vid en tidpunkt)	147	83	345
KONCERNEN TOTALT	698	538	2 239
Fördelad på geografisk marknad ¹⁾			
Sverige	257	197	768
Övriga Norden	59	60	205
Övriga Europa	214	226	812
Övriga världen	168	55	454
Fördelad på produkttyp			
Egna produkter	297	227	1 031
Kundspecifik tillverkning	401	311	1 208
Fördelad på tidpunkt för intäktsredovisning			
Försäljning av vara eller tjänst (vid en tidpunkt)	480	386	1 503
Försäljning av tjänst (över tid)	1	2	8
Projekt (över tid)	217	150	728

¹⁾ Intäkter per geografisk marknad avser intäkter fördelade på geografiska områden efter var kunderna är lokaliserade.

NETTOOMSÄTTNING PER SEGMENT (MSEK)	2021 3 mån jan-mar	2020 3 mån jan-mar	20/21 12 mån apr-mar	2020 12 mån jan-dec
Industrial Products	165	149	567	551
Industrial Solutions	387	307	1 425	1 345
Precision Technology	147	83	409	345
Eliminering	-1	-1	-2	-2
Koncernen totalt	698	538	2 399	2 239

RESULTAT FÖRE SKATT PER SEGMENT ¹⁾ (MSEK)	2021 3 mån jan-mar	2020 3 mån jan-mar	20/21 12 mån apr-mar	2020 12 mån jan-dec
Industrial Products	23	14	78	69
Industrial Solutions	57	33	183	159
Precision Technology	33	12	75	54
Ofördelade poster	-9	-7	-33	-31
Koncernen totalt	104	52	303	251

¹⁾ Resultatmättet avser resultat före utfördelning av koncerngemensamma kostnader och skatt i enlighet med intern rapportering. I ofördelade poster ingår främst kostnader för moderbolaget.

■ NOT 3 SKATT

Skatt uppgår till 22 procent (23) för delårsperioden.

■ NOT 4 ÖVRIGT TOTALRESULTAT

Förändring av säkringsreserv inklusive skatt avser effektiv del av värdeförändring i derivatinstrument använda för säkringsredovisning. Omräkningsdifferenser avser effekter av valutakursförändringar vid omräkning av nettoinvesteringar i utländska dotterbolag till SEK. Beloppet redovisas netto efter avräkning för säkringskontrakt.

■ NOT 5 RESULTAT PER AKTIE

RESULTAT PER AKTIE FÖRE UTSPÄDNING	2021 3 mån jan-mar	2020 3 mån jan-mar	20/21 12 mån apr-mar	2020 12 mån jan-dec
Periodens resultat, MSEK	81,1	39,8	236,4	195,1
Genomsnittligt antal aktier, tusental	28 992	27 895	28 707	28 435
Resultat per aktie före utspädning, SEK	2:80	1:43	8:23	6:86

RESULTAT PER AKTIE EFTER UTSPÄDNING	2021 3 mån jan-mar	2020 3 mån jan-mar	20/21 12 mån apr-mar	2020 12 mån jan-dec
Periodens resultat, MSEK	81,1	39,8	236,4	195,1
Räntekostnader på konvertibla skuldförbindelser, MSEK ¹⁾	0,9	0,6	2,3	2,0
Emissionskostnader för konvertibla skuldförbindelser, MSEK	0,0	0,0	0,0	0,0
Justerat resultat, MSEK	82,0	40,4	238,7	197,1
Genomsnittligt antal utestående aktier, tusental	28 992	27 895	28 707	28 435
Justering för antagen konvertering av konvertibla skuldförbindelser, tusental	574	1 140	565	705
Genomsnittligt antal aktier efter utspädning, tusental	29 566	29 035	29 272	29 140
Resultat per aktie efter utspädning, SEK	2:77	1:39	8:14	6:76

¹⁾ Består av löpande ränta avseende konvertibellån justerad till marknadsränta.

Den 1 oktober 2020 emitterades konvertibler om nominellt 69 998 232 SEK, motsvarande 573 756 B-aktier vid full konvertering, till anställda inom XANO-koncernen. Konvertiblerna löper med ränta motsvarande STIBOR 3M plus 1,75 procentenheter och förfaller till betalning den 30 september 2023. Konverteringskursen uppgår till 122:00 SEK. Varje konvertibel kan under perioden 1 september till 12 september 2023 konverteras till en aktie av serie B i XANO Industri AB. Om samtliga konvertibler konverteras till aktier blir utspädningen ca 1,9 procent av aktiekapitalet och 0,6 procent av röstetalet baserat på balansdagens totala antal aktier.

Totalt antal aktier uppgår till 29 247 107, fördelat på 7 288 800 av aktieslag A och 21 958 307 av aktieslag B. Med avdrag för bolagets innehav av egna aktier, 254 566 av aktieslag B, uppgår antalet utestående aktier till 28 992 541. Genomsnittligt antal utestående aktier uppgick under delårsperioden till 28 992 541. Genomsnittligt antal aktier i eget förvar uppgick under delårsperioden till 254 566. A-aktie medför tio röster och B-aktie en röst. Per balansdagen uppgick antalet röster, efter avdrag för bolagets eget innehav, till 94 591 741.

■ NOT 6 KORTFRISTIGA FORDRINGAR

I kortfristiga fordringar ingår valutaderivat värderade till verkligt värde med 1 MSEK (–) för delårsperioden och 5 MSEK för helåret 2020. Derivatet används för säkringsändamål och tillhör värderingsnivå 2 enligt IFRS 13. Verkligt värde-värderingen baseras bland annat på observerbara data som fixingkurser och swapkurser för gällande valuta.

■ NOT 7 KORTFRISTIGA SKULDER

I kortfristiga skulder ingår räntederivat värderade till verkligt värde med 9 MSEK (13) för delårsperioden och 13 MSEK för helåret 2020. Derivatet används för säkringsändamål och tillhör värderingsnivå 2 enligt IFRS 13. Verkligt värde-värderingen baseras bland annat på terminsräntor framtagna från observerbara yieldkurvor.

■ NOT 8 RÖRELSEFÖRÄRV

2021 års investeringar avser slutreglering av köpeskilling samt transaktionskostnader för Lasertech LSH AB, förvärvat i december 2020.

Modellteknik i Eskilstuna AB och Pelarstället AB ingår i koncernresultatet från den 2 november 2020. Lasertech LSH AB ingår i koncernresultatet från den 1 december 2020. Om de förvärvade enheterna hade ingått i koncernen under hela 2020, skulle omsättningen ha uppgått till ca 2 325 MSEK och periodens resultat till 205 MSEK för helåret 2020.

AKTIEDATA, KONCERNEN	2021 3 mån jan-mar	2020 3 mån jan-mar	20/21 12 mån apr-mar	2020 12 mån jan-dec
Genomsnittligt antal utestående aktier, tusental	28 992	27 895	28 707	28 435
Genomsnittligt antal utestående aktier efter utspädning, tusental	29 566	29 035	29 272	29 140
Resultat per aktie, SEK	2:80	1:43	8:23	6:86
Resultat per aktie efter utspädning, SEK	2:77	1:39	8:14	6:76
Kassaflöde från den löpande verksamheten per aktie, SEK	-2:70	0:87	10:57	14:14
Totalt antal aktier på balansdagen, tusental	29 247	28 187	29 247	29 247
Antal aktier i eget förvar på balansdagen, tusental	255	292	255	255
Antal utestående aktier på balansdagen, tusental	28 992	27 895	28 992	28 992
Eget kapital per aktie på balansdagen, SEK	39:48	30:36	39:48	36:25
Börskurs på balansdagen, SEK	167:00	82:00	167:00	129:50

NYCKELTAL, KONCERNEN	2021 3 mån jan-mar	2020 3 mån jan-mar	20/21 12 mån apr-mar	2020 12 mån jan-dec
Rörelsemarginal, %	14,8	10,5	13,3	12,2
Vinstmarginal, %	14,9	9,6	12,6	11,2
Räntebärande skulder, MSEK	741	757	741	743
Uppskjuten skatteskuld, MSEK	85	96	85	86
Beviljade men ej utnyttjade krediter, MSEK	414	406	414	417
Avkastning på eget kapital p a, %	29,6	19,3	23,8	21,1
Avkastning på sysselsatt kapital p a, %	23,8	15,4	19,6	17,3
Avkastning på totalt kapital p a, %	17,3	11,5	14,2	12,7
Genomsnittligt eget kapital, MSEK	1 098	823	994	925
Genomsnittligt sysselsatt kapital, MSEK	1 840	1 583	1 690	1 625
Genomsnittligt totalt kapital, MSEK	2 539	2 124	2 325	2 223
Räntetäckningsgrad, ggr	19,2	6,7	12,1	9,2
Soliditet, %	44	39	44	42
Andel riskbärande kapital, %	47	44	47	46
Avskrivningar, MSEK	23	21	88	86
Nettoinvesteringar i anläggningstillgångar, MSEK	13	27	152	166
Anställda, medelantal	1 125	1 101	1 061	1 055

KVARTALSÖVERSIKT, KONCERNEN	2021 Q1	2020 Q1	2020 Q4	2019 Q4	2020 Q3	2019 Q3	2020 Q2	2019 Q2
Nettoomsättning, MSEK	698	538	630	520	525	463	546	581
Bruttoresultat, MSEK	176	117	156	109	123	90	134	139
Rörelseresultat, MSEK	103	57	83	45	65	39	69	74
Resultat före skatt, MSEK	104	52	76	39	59	36	64	69
Periodens resultat, MSEK	81	40	60	30	46	27	49	54
Periodens totalresultat, MSEK	94	47	53	27	44	29	37	54
Rörelsemarginal, %	14,8	10,5	13,2	8,7	12,3	8,5	12,7	12,8
Vinstmarginal, %	14,9	9,6	12,1	7,6	11,2	7,8	11,8	11,9
Soliditet, %	44	39	42	38	44	37	44	35
Resultat per aktie, SEK ¹⁾	2,80	1:43	2:09	1:10	1:57	0:95	1,77	1:93
Kassaflöde från den löpande verksamheten per aktie, SEK ¹⁾	-2,70	0:87	8:40	1:89	1:11	4:60	3,76	1:82

För definitioner, se sidan 13.

DEFINITIONER

ANDEL RISKBÄRANDE KAPITAL

Eget kapital med tillägg för avsättningar för skatter i förhållande till totalt kapital.

AVKASTNING PÅ EGET KAPITAL

Periodens resultat i förhållande till genomsnittligt eget kapital.

AVKASTNING PÅ SYSSELSATT KAPITAL

Resultat före skatt med tillägg för finansiella kostnader i förhållande till genomsnittligt sysselsatt kapital.

AVKASTNING PÅ TOTALT KAPITAL

Resultat före skatt med tillägg för finansiella kostnader i förhållande till genomsnittligt totalt kapital.

EGET KAPITAL PER AKTIE

Eget kapital i förhållande till antalet utestående aktier på balansdagen.

KASSAFLÖDE FRÅN DEN LÖPANDE VERKSAMHETEN PER AKTIE

Kassaflöde från den löpande verksamheten i förhållande till genomsnittligt antal utestående aktier.

MEDELANTAL ANSTÄLLDA

Genomsnittligt antal anställda under perioden baserat på arbetad tid. Anställda som omfattas av korttidsarbete/permitteringar ingår endast till den del som avser faktiskt arbetad tid.

NETTOINVESTERINGAR

Utgående balans minus ingående balans plus periodens avskrivningar, nedskrivningar och omräkningsdifferenser avseende anläggningstillgångar.

OMSÄTTNINGSTILLVÄXT

Nettoomsättning i perioden i förhållande till nettoomsättning i en jämförelseperiod.

ORGANISK TILLVÄXT

Omsättningstillväxt som genereras av egen kraft och i befintlig struktur. Beloppet har ej korrigerats för valutakursförändringar.

RESULTAT PER AKTIE

Periodens resultat i förhållande till genomsnittligt antal utestående aktier.

RESULTAT PER AKTIE EFTER UTSPÄDNING

Periodens resultat med tillägg för kostnader hänförliga till konvertibellån i förhållande till genomsnittligt antal utestående aktier med tillägg för genomsnittligt antal aktier som tillkommer vid konvertering av utestående konvertibler.

RÄNTETÄCKNINGSGRAD

Resultat före skatt med tillägg för finansiella kostnader i förhållande till finansiella kostnader.

RÖRELSEMARGINAL

Rörelseresultat i förhållande till nettoomsättning.

SOLIDITET

Eget kapital i förhållande till totalt kapital.

SYSSELSATT KAPITAL

Balansomslutning med avdrag för icke räntebärande skulder.

TOTALT KAPITAL

Summa eget kapital och skulder (balansomslutning).

VINSTMARGINAL

Resultat före skatt i förhållande till nettoomsättning.

NYCKELTAL

I denna rapport intagna nyckeltal följer främst av upplysningskrav enligt IFRS. Övriga mått, så kallade alternativa nyckeltal, beskriver bl a resultatutveckling, finansiell styrka och hur koncernen förräntat sitt kapital.

Presenterade nyckeltal beaktar verksamhetens art och bedöms ge relevant information till aktieägare och övriga intressenter för att kunna bedöma koncernens möjligheter att genomföra strategiska investeringar, leva upp till finansiella åtaganden och ge avkastning till aktieägarna samtidigt som jämförbarhet med andra företag uppnås. Marginalmått presenteras också internt för respektive segment.

För avstämning av nyckeltal hänvisas till sidan 82 i årsredovisningen för 2020.

RESULTATRÄKNINGAR, MODERBOLAGET		2021	2020	2020
(SAMMANDRAG, MSEK)		3 mån	3 mån	12 mån
	Not	jan-mar	jan-mar	jan-dec
Nettoomsättning	1	5,6	5,0	34,5
Försäljnings- och administrationskostnader		-7,8	-6,5	-30,1
Rörelseresultat		-2,2	-1,5	4,4
Resultat från andelar i koncernföretag		–	–	56,1
Övriga finansiella poster		-1,7	-1,4	0,2
Resultat efter finansiella poster		-3,9	-2,9	60,7
Bokslutsdispositioner		–	–	9,0
Skatt	2	0,8	0,6	-10,5
Periodens resultat		-3,1	-2,3	59,2
<i>Rapport över totalresultat</i>				
Periodens resultat		-3,1	-2,3	59,2
Övrigt totalresultat		–	–	–
Totalresultat för perioden		-3,1	-2,3	59,2

BALANSRÄKNINGAR, MODERBOLAGET		2021	2020	2020
(SAMMANDRAG, MSEK)		31 mar	31 mar	31 dec
TILLGÅNGAR				
Anläggningstillgångar		224,4	225,5	224,4
Omsättningstillgångar		779,2	647,4	840,3
EGET KAPITAL OCH SKULDER				
Eget kapital		362,9	234,7	366,0
Obeskattade reserver		98,0	107,0	98,0
Långfristiga skulder		184,1	120,0	183,5
Kortfristiga skulder		358,6	411,2	417,2
BALANSOMSLUTNING		1 003,6	872,9	1 064,7

RAPPORT ÖVER FÖRÄNDRINGAR I EGET KAPITAL, MODERBOLAGET		2021	2020	2020
(SAMMANDRAG, MSEK)		31 mar	31 mar	31 dec
Vid årets början		366,0	237,0	237,0
Periodens totalresultat		-3,1	-2,3	59,2
Konvertering av personalkonvertibler		–	–	57,8
Effekt av emitterat konvertibellån		–	–	7,0
Avyttring av egna aktier		–	–	5,0
Vid periodens slut		362,9	234,7	366,0

KASSAFLÖDESANALYS, MODERBOLAGET		2021	2020	2020
(SAMMANDRAG, MSEK)		3 mån	3 mån	12 mån
		jan-mar	jan-mar	jan-dec
Rörelseresultat		-2,2	-1,5	4,4
Betald/erhållen ränta och inkomstskatt samt justeringar för poster som inte ingår i kassaflödet		-6,4	-5,2	44,2
Förändring av rörelsekapital		-71,1	3,3	165,7
Kassaflöde från den löpande verksamheten		-79,7	-3,4	214,3
Investeringar		–	–	-0,0
Kassaflöde efter investeringar		-79,7	-3,4	214,3
Finansiering		–	1,2	28,7
Periodens kassaflöde		-79,7	-2,2	243,0
Likvida medel vid årets början		249,1	6,3	6,3
Kursdifferens i likvida medel		0,1	0,0	-0,2
Likvida medel vid periodens slut		169,5	4,1	249,1

■ NOT 1

Nettoomsättning avser intäkter från avtal med kunder. Av moderbolagets nettoomsättning utgör 100 procent (100) fakturering mot dotterbolag.

■ NOT 2

Skatt uppgår till 21 procent (21) för delårsperioden.

Moderbolaget, XANO Industri AB (publ) med organisationsnummer 556076-2055, är ett publikt aktiebolag med säte i Jönköping, Sverige.

Kontaktperson: Lennart Persson, VD och koncernchef, telefon 036 31 22 33.

Informationen är sådan som XANO Industri AB (publ) är skyldigt att offentliggöra enligt EU:s marknadsmissbruksförordning. Informationen lämnades, genom ovanstående kontaktpersons försorg, för offentliggörande den 6 maj 2021 kl. 13:00 CET.

